

Otočný pohon pro uzavírací klapky

- Krouticí moment motoru Max. 90 Nm
- Jmenovité napětí AC 100...240 V
- Řízení otevř.-zavř.
- Doba přestavení motoru 35 s
- Optimální ochrana před povětrnostními vlivy pro venkovní použití



Technická data

Elektrická data	Jmenovité napětí	AC 100...240 V
	Frekvence jmenovitého napětí	50/60 Hz
	Funkční rozsah	AC 85...265 V
	Příkon za provozu	6 W
	Příkon v klidové poloze	2 W
	Příkon pro dimenzování vodičů	11 VA
	Připojení napájení/řízení	Kabel 1 m, 3 x 0.75 mm ² (bezhalogenový)
	Paralelní provoz	Ano (poznamenejte si údaje o výkonu)
Funkční data	Krouticí moment motoru	Max. 90 Nm (není konstantní)
	Ruční nastavení	s tlačítkem, lze uzamknout
	Doba přestavení motoru	35 s / 90°
	Hladina akustického výkonu motoru	35 dB(A)
	Ukazatel polohy	Ano
Bezpečnostní data	Ochranná třída IEC/EN	II, vyztužená izolace
	Ochranná třída UL	II, vyztužená izolace
	Stupeň krytí IEC/EN	IP66/67
	Stupeň krytí NEMA/UL	NEMA 4X
	Kryt	UL Enclosure Type 4X
	EMC	CE dle 2014/30/EU
	Směrnice o nízkém napětí	CE dle 2014/35/EU
	Certifikace IEC/EN	IEC/EN 60730-1 a IEC/EN 60730-2-14
	Typ akce	Typ 1
	Jmenovité rázové napětí napájení/řízení	2.5 kV
	Stupeň znečištění	4
	Vlhkost okolí	Max. 100% r.v.
	Okolní teplota	-30...50°C [-22...122°F]
	Poznámky k okolní teplotě	-40...50°C pro pohon s integrovaným vyhříváním
	Skladovací teplota	-40...80°C [-40...176°F]
	Údržba	bezúdržbové
Mechanická data	Spojovací příruba	F05
Hmotnost	Hmotnost	4.8 kg

Bezpečnostní pokyny



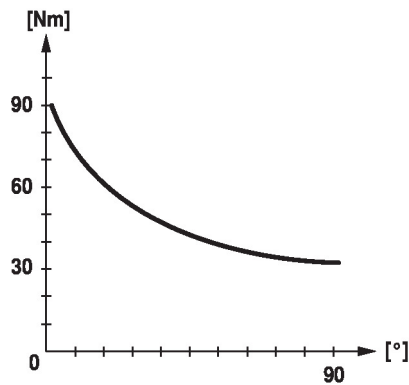
- Příklad byl navržen pro použití ve stacionárních topných, ventilačních a klimatizačních systémech a nesmí být používán mimo specifikovanou oblast použití, zejména v letadlech nebo v jiných dopravních prostředcích ve vzduchu.
- Pozor: Síťové napětí!
- Instalaci smí provádět pouze vyškolené osoby. Během instalace musí být dodrženy všechny platné zákonné a lokální předpisy pro instalaci.
- Připojovací krabice musí odpovídat alespoň stupni krytí IP!
- Kryt ochranného pouzdra může být otevřen pro nastavení a servis. Po uzavření musí být pouzdro těsně utěsněno (viz pokyny pro instalaci)
- Přepínač pro změnu směru otáčení nemusí být nastaven.
- Úhel otáčení nesmí být mechanicky omezen. Je zakázáno měnit mechanické koncové dorazy.
- Příklad smí být otevřen pouze ve výrobním závodě. Neobsahuje žádné uživatelem vyměnitelné nebo opravitelné části.
- Příklad obsahuje elektrické a elektronické součásti a nesmí být likvidován jako domovní odpad. Je třeba respektovat místní předpisy a aktuálně platnou legislativu.
- Zařízení není určeno pro aplikace, kde jsou přítomny chemické vlivy (plyny, kapaliny) nebo obecně pro použití v korozivním prostředí.
- Pohon nesmí být používán pro neukotvené aplikace (např. zavěšené stropy nebo zvýšené podlahy).
- Použité materiály mohou být vystaveny vnějším vlivům (teplota, tlak, uchycení konstrukce, účinky chemických látek atd.), které nelze simulovat při laboratorních zkouškách nebo při testech na aplikacích. V případě pochybností rozhodně doporučujeme provést test. Tato informace neznamena žádný právní nárok. Společnost Belimo nenesse odpovědnost a neposkytuje žádnou záruku.
- Pružné kovové kabelové průchodky nebo vhodné závitové kabelové průchodky stejné hodnoty pro aplikace UL (NEMA) typ 4X.
- Při použití při vysokém zatížení UV, např. při extrémním slunečním světle se doporučuje použít flexibilní kovové nebo obdobné kabelové průchodky.

Vlastnosti výrobku

Rozsah použití	Pohon je vhodný zejména pro venkovní použití a je chráněn proti následujícím povětrnostním podmínkám: - UV záření - Déšť / sníh - Nečistoty / prach - Vzdušná vlhkost - Střídavé podnebí / časté a silné teplotní výkyvy (Doporučení: použijte servopohon s integrovaným vytápěním instalovaným z výroby, které lze objednat samostatně, aby se zabránilo vnitřní kondenzaci)
Snadná přímá montáž	Snadná přímá montáž na mezipřírubovou klapku. Montážní poloha ve vztahu k mezipřírubové klapce může být zvolena v krocích po 90°.
Ruční ovládání	Ruční ovládání pomocí tlačítka je možné (vyřazení převodu po dobu stisknutí tlačítka nebo uzamčení). Pro ruční ovládání musí být odstraněn kryt pouzdra.
Vysoká funkční bezpečnost	Pohon je jistěn proti přetížení, nepotřebuje koncové spínače a automaticky se zastaví na koncových dorazech.

Krouticí moment není konstantní

Díky nelineární charakteristice krouticího momentu lze pohon použít pouze pro mezipřírubové klapky, pro jiné armatury nikoliv.


Příslušenství

Elektrické příslušenství	Popis	Typ
	Pomocný spínač 2 x SPDT nasaditelný, šedá	S2A GR
	Zpětnovazebný potenciometr 140 Ω nasaditelný	P140A
	Zpětnovazebný potenciometr 200 Ω nasaditelný	P200A
	Zpětnovazebný potenciometr 500 Ω nasaditelný	P500A
	Zpětnovazebný potenciometr 1 kΩ nasaditelný	P1000A
	Zpětnovazebný potenciometr 2.8 kΩ nasaditelný	P2800A
	Zpětnovazebný potenciometr 5 kΩ nasaditelný	P5000A
	Zpětnovazebný potenciometr 10 kΩ nasaditelný	P10000A
Možnosti pouze z výroby	Popis	Typ
	Topení, s nastavitelným termostatem	HT230-MG
	Topení, s mechanickým hygrostatem	HH230-MG

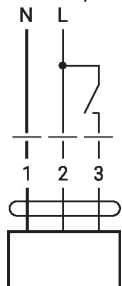
Elektrická instalace

Pozor: Síťové napětí!
Wire colours:

- 1 = blue
- 2 = brown
- 3 = white

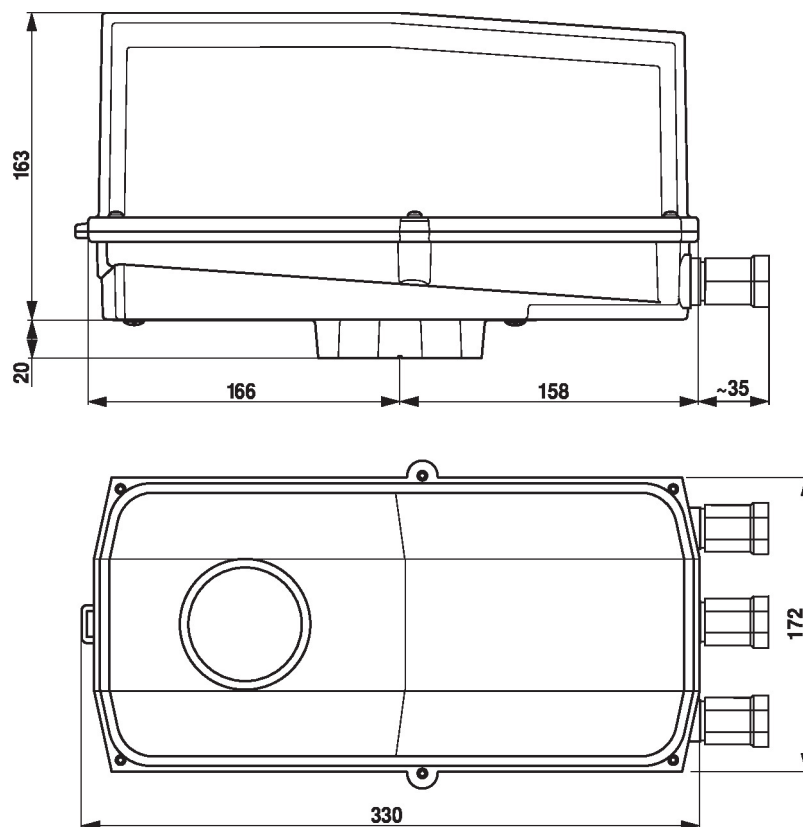
Schémata zapojení

AC 230 V, otevř./zavř.



1	2	3	
			A - AB = 0%
			A - AB = 100%

Rozměry



Další dokumentace

- Úplný sortiment výrobků pro použití s vodou
- Technické listy pro uzavírací klapky
- Montážní návod pro pohony a/nebo uzavírací klapky
- Obecné poznámky pro plánování projektu