

Otočný pohon s havarijní funkcí pro ovládání klapek technických zařízení budov

- VZT klapka až do velikosti cca. 0.5 m²
- Krouticí moment motoru 2.5 Nm
- Jmenovité napětí AC/DC 24 V
- Řízení otevř.-zavř.



Technická data

Elektrická data	Jmenovité napětí	AC/DC 24 V
	Frekvence jmenovitého napětí	50/60 Hz
	Funkční rozsah	AC 19.2...28.8 V / DC 21.6...28.8 V
	Příkon za provozu	2.5 W
	Příkon v klidové poloze	1.5 W
	Příkon pro dimenzování vodičů	5 VA
	Připojení napájení/řízení	Kabel 1 m, 2 x 0.75 mm ²
	Paralelní provoz	Ano (poznamenejte si údaje o výkonu)
Funkční data	Krouticí moment motoru	2.5 Nm
	Krouticí moment havarijní funkce	2.5 Nm
	Směr pohybu motoru	volitelný montáží L / R
	Bezpečný směr pohybu	volitelný montáží L / R
	Ruční nastavení	Ne
	Pracovní úhel	Max. 95°
	Poznámka k pracovnímu úhlu	nastavitelné začínající na 37% ve 2.5% krocích (s mechanickým dorazem)
	Doba přestavení motoru	75 s / 90°
	Havarijní doba doběhu	<25 s / 90°
	Hladina akustického výkonu motoru	50 dB(A)
	Mechanické rozhraní	Univerzální třmen 6...12.7 mm
	Ukazatel polohy	Mechanické
Životnost	Min. 60'000 havarijních poloh	
Bezpečnostní data	Ochranná třída IEC/EN	III, bezpečné velmi nízké napětí (SELV)
	Stupeň krytí IEC/EN	IP42
	EMC	CE dle 2014/30/EU
	Certifikace IEC/EN	IEC/EN 60730-1 a IEC/EN 60730-2-14
	Typ akce	Typ 1.AA
	Kategorie přepětí	III
	Jmenovité rázové napětí napájení/řízení	0.8 kV
	Stupeň znečištění	3
	Vlhkost okolí	Max. 95% r.v., nekondenzační
	Okolní teplota	-30...50°C [-22...122°F]
	Skladovací teplota	-40...80°C [-40...176°F]
	Údržba	bezúdržbové
	Hmotnost	Hmotnost

Bezpečnostní pokyny



- Příklad byl navržen pro použití ve stacionárních topných, ventilačních a klimatizačních systémech a nesmí být používán mimo specifikovanou oblast použití, zejména v letadlech nebo v jiných dopravních prostředcích ve vzduchu.
- Venkovní aplikace: možné pouze v případě, že (mořská) voda, sníh, led, sluneční záření nebo agresivní plyny přímo nezasahují do zařízení a je zajištěno, že okolní podmínky zůstanou trvale v mezích dle technického listu.
- Instalaci smí provádět pouze vyškolené osoby. Během instalace musí být dodrženy všechny platné zákonné a lokální předpisy pro instalaci.
- Příklad smí být otevřen pouze ve výrobním závodě. Neobsahuje žádné uživatelem vyměnitelné nebo opravitelné části.
- Kabele nesmí být z přístroje odstraněny.
- Příklad obsahuje elektrické a elektronické součásti a nesmí být likvidován jako domovní odpad. Je třeba respektovat místní předpisy a aktuálně platnou legislativu.

Vlastnosti výrobku

Způsob ovládání	Pohon přestaví klapku do provozní polohy za současného natažení zpětné pružiny. Při přerušení napájecího napětí se klapka vrátí zpět do havarijní polohy silou pružiny.
Snadná přímá montáž	Snadná přímá montáž na hřídel klapky s univerzálním třmenem, spolu se zarážkou proti přetočení pro zbaránění přetáčení pohonu.
Nastavitelný pracovní úhel	Pracovní úhel je nastavitelný pomocí mechanických dorazů.
Vysoká funkční bezpečnost	Pohon je jistěn proti přetížení a automaticky se zastaví na koncových dorazech.

Příslušenství

Mechanické příslušenství	Popis	Typ
	Páka pohonu	AH-TF
	Prodloužení hřídele 170 mm Ø10 mm pro hřídel klapky Ø 6...16 mm	AV6-20
	Kulový kloub vhodný pro páku klapky KH8 / KH10, Balení 10 ks.	KG10A
	Kulový kloub vhodný pro páku klapky KH8, Balení 10 ks.	KG8
	Páka klapky Šířka drážky 8.2 mm, rozsah třmenu Ø10...18 mm	KH8
	Sada upevňovacích šroubů	SB-TF
	Omezovač pracovního úhlu, s koncovým dorazem	ZDB-TF
	Adapter tvarované hřídele 8x8 mm	ZF8-TF
	Montážní sada pro ovládání táhlem pro montáž boční a na plocho	ZG-TF1
	Mechanismus proti přetočení 180 mm, Balení 20 ks.	Z-ARS180

Elektrická instalace



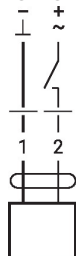
- Napájení přes oddělovací transformátor.**
 Paralelní připojení dalších pohonů je možné. Dbejte údajů o příkonech.

Wire colours:

- 1 = black
 2 = red

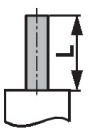
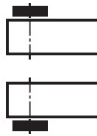
Schémata zapojení

AC/DC 24 V, otevřeno/zavřeno





Rozměry

Délka táhla

	Min. 84
	Min. 20

Rozsah třmenu

	
6...12.7	6...12.7

